

[Le 1er configurateur de voile d'ombrage sur mesure : obtenez directement et sans intermédiaire votre installation complète](#)

[Le prix de votre toile avec la couleur, l'accastillage, les tendeurs inox, les poteaux, l'enrouleur](#)

Vous avez des questions sur l'achat de votre voile d'ombrage sur mesure avec notre système de cotation en ligne ?



Voiles d'ombrage - Poteaux de fixation
Pose et maintenance

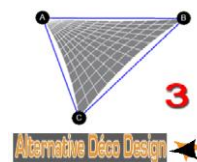
www.alternative-deco-design.com - 06 03 09 65 82

[Commander directement vos voiles d'ombrage sur mesure](#)

Voici quelques informations pour vous aider à configurer votre voile d'ombrage sur mesure en 5 étapes.

[Imprimer cette fiche conseil](#)

Lien INFO disponible sur le configurateur avec conseils supplémentaires.



1 Sélectionner la forme de votre voile d'ombrage sur mesure, 3, 4, 5 points,

- Triangle 3 points
- Carré, rectangle, trapèze, 4 points
- Pentagone, 5 points

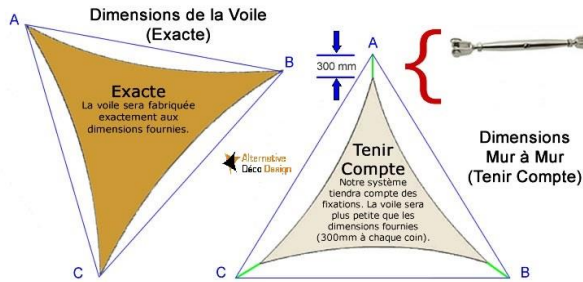
2 Indiquer vos dimensions en mm A-B etc.: millimètres

Pour la diagonale, dessiner votre voile sur papier et mesurer la diagonale.

3 Sélectionner le choix de matière, **230gm** (longueur maxi 6000mm) ,**340gm**, **430gm**



4 Choisir votre couleur



5 Tenir compte ou cote exacte

Vous devez spécifier les dimensions. Cela peut être exacte ou tenir compte :

- **Exacte** : La voile sera fabriquée exactement aux dimensions demandées
- **Tenir compte** – Notre système tiendra compte des fixations. La voile sera symétriquement réduite de 300mm à chaque coin symétriquement. *Nous vous conseillons de prendre ce choix afin d'éviter toute erreur.*

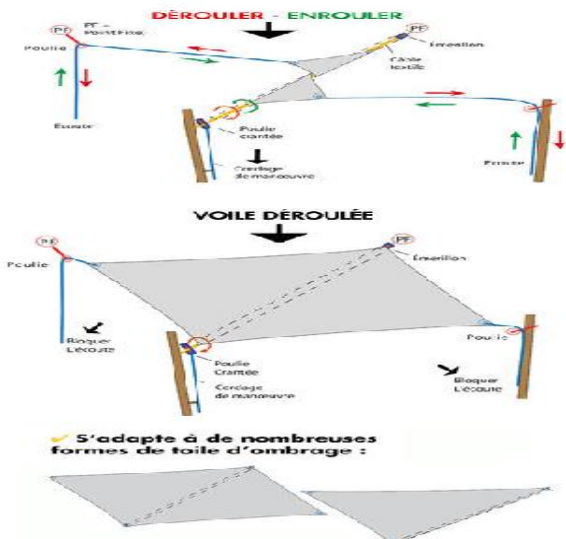
Voilà, vous avez votre voile d'ombrage sur mesure

Notre configurateur vous permet aussi de choisir l'accastillage, avec l'emmagasineur et les poteaux

6 Platine ou piton à sceller dans le mur avec Tendeur M10 j'usqu'à 25m² ou M12 au-delà



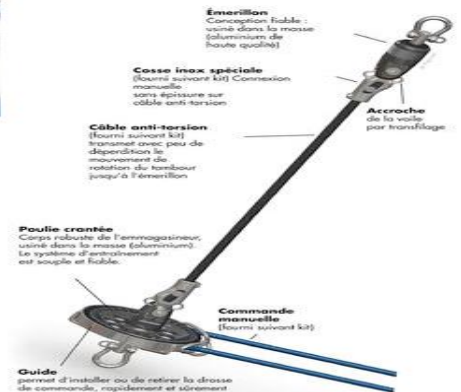
7 enroulé, déroulé, vous avez la possibilité d'enrouler votre voile pour l'hiver.



✓ Une gamme adaptée :

MODÈLE EMMAGASINEUR	SAFE WORKING LOAD (charge «sûreté» de travail)	CÂBLE ANTI-TORSION	
		LONGUEUR* (mètres)	DIAM. (mm)
FX Sun 90	400 kg	4 M	ø 8 mm
FX Sun 150	600 kg	7 M	ø 8 mm
FX Sun 250	1000 kg	10 M	ø 11 mm

* a titre indicatif




8 poteaux inox, indiquer le nombre de poteaux, 1,2 ,3 ,4

9 Indiquer le ø des poteaux 60.3 ou 88.9 mm

Superficie de la voile m ²	Vent	Poteau Diamètre mm		
		60	88,9	
< 15	Faible	✓	✓	
15 - 25	Moyen	✗	✓	
25 - 35	Fort	✗	✓	
Force horizontale maximale à 2m de hauteur en Kg		96	175	


10 Indiquer le type de pose, avec fourreau, sur platine au sol ou à sceller

Poteau à sceller béton




2m hors sol

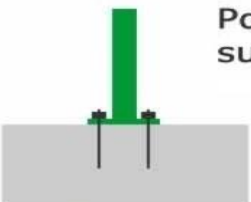


1m sous sol



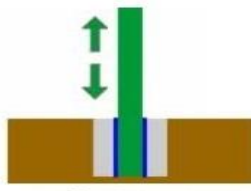


Fourreau à sceller béton




Poteau sur platine


Poteau avec fourreau



Poteau 88,9mm
Platine 300 x 200mm
6 trous de 18mm

Poteau 60mm
Platine 200 x 200mm
4 trous de 18mm



11 C'est le vôtre nous fabriquons sur mesure, indiquer la hauteur en m hors sol Jusqu'à 3m hors sol